

もったいないレポーターのもりちゃんです。

本号から企画・編集にかかわることになりました。地域の皆さんとの出会いあり、ちょっとしたエコの発見など、ワクワクの連続です。

エコバッグを持つようになり「みんなどんなバッグを持ってるのかな～」と買物しながら興味津々で見えています。

私の趣味の一つが裁縫です。

余り布を利用して「ヨーヨー・キルト」を作り、カーテンのすそやマイバッグのアクセントに使っています。別々の柄でも組み合わせることができて、端切れが無駄にならないですよ！



桐井電設工業(株)で「エコピープル」誕生!



「エコカンパニーえどがわ」登録第1号の桐井電設工業(株)の社員8名がeco検定に挑戦し、みごと合格しました!



環境社会検定試験(eco検定)とは?

環境に対する幅広い知識をもち、社会で率先して環境問題に取り組む人材育成のための検定です。

今年度は、東京商工会議所江戸川支部とえどがわエコセンターの共催で「受験対策セミナー」を開催しました。

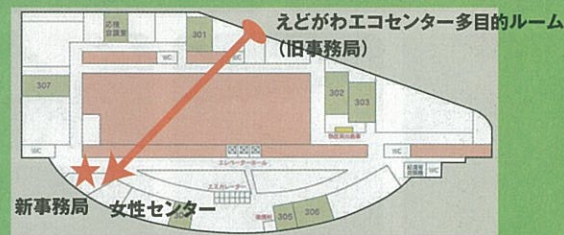
セミナー → [試験]
5月18日(月) → [7月20日(月)]
10月13日(月・祝) → [12月21日(月)]
(※申し込み期間は終了しています。)

試験についての問い合わせ/
東京商工会議所検定センター:03-3989-0777

※エコピープル=eco検定合格者

おしらせ

えどがわエコセンター事務局は、女性センター隣(旧江戸川総合人生大学事務局)へ移転しました。



もったいない!でめざす、エコタウンえどがわ

編集・発行: 特定非営利活動法人 えどがわエコセンター

住所: 〒134-0091 江戸川区船堀4-1-1 タワーホール船堀3階
電話: 03-5659-1651 FAX: 03-5659-1677
e-mail: edogawa-ecocenter@bz01.plala.or.jp
URL: http://www.edogawa-ecocenter.jp/
開館時間: 9:00~17:30 定休日: 日・祝日



みんなで止めよう温暖化
チーム・マイネス6% www.team-6.jp

■電車をご利用の場合/
都営新宿線 船堀駅下車、徒歩1分
■バスをご利用の場合/
都営バス新小岩駅より「新小21西葛西駅前」
小岩駅より「錦27-2船堀駅前」
葛西駅より「葛西24船堀駅前」
西葛西駅より「臨海22船堀駅前」
いずれも船堀駅下車、徒歩1分


2008年11月10日発行 PRINTED WITH SOY INK



えどがわエコセンター情報紙 第18号

エコちゃんねる

エコちゃんねる=イメージキャラクターのエコちゃん+channel(情報を送る)



エコでお店が元気になるといいな!

えどがわエコセンターでは、エコの視点から商店街の活性化のお手伝いのできたらいいな、と考えています。そうして生まれたのが「エコチャレンジ」。現在106のお店で左図のような表示板がかかげられ、いろいろな取り組みが行われています。

今回は、地域でも評判のお肉屋さんをご紹介します。

篠崎町七丁目商店会・飯塚精肉店




店主の飯塚です。

太陽熱温水器を使用しています。

おひさまの恵みで、石油の使用量が1/3で済みます。精肉店では大量にお湯を使うので効果は抜群です。



社長が使用済みの油で石けんを手作りしています。ご飯やみかんの皮などを混ぜると無駄な泡立ちもなく、節水にもなります。



↑ 精肉専用の包装袋

包装は専用の紙袋を使用しています。

無駄がなく、衛生的で、そのまま保存することができます。お客様からはごみの減量になると好評です。



おひさまの恵みにあやかるのだ。

東京都で検討中!「グリーン熱証書」

東京都環境局では、太陽熱を使った暖房・給湯機器の利用によって家庭で節約できたエネルギーを「グリーン熱証書」として買い取る制度について検討しています。

出典: 太陽熱の利用拡大に向けたグリーン熱証書検討会「太陽熱を熱源としたグリーン熱証書制度の創設に向けて」最終とりまとめ(平成20年8月)



小島町二丁目団地ショッピングセンター 岸時計店

エコセンター
もったいない日記



もったいないレポーターのもりちゃん*です。エコセンターに、どんな時計でも修理する時計屋さんがあると聞き、うかがうことにしました。

20歳の誕生日に夫からプレゼントされた時計。時は経ち、ベルトが切れ、文字盤も汚れ、電池切れのままになっていました。

ご主人の丁寧な仕事で、時計は再び時を刻み始めました。奥様にはベルトを選んでいただいて、なんてすてきに生まれ変わった時計！感激です。

ショーケースには、修理を終えたいくつもの時計が持主を待っていました。古き良きものと、思い出を大切に人々がこの店を訪れています。(※最終ページをみてね！)

発見！
もったいない
アイデア

二之江第二小学校・すくすくスクール
セロテープの芯で、すてきな小物入れ！



※どんぐりはぎずをつけてボンドでつけます。

材
料




- ・セロテープの芯4個
- ・厚紙 丸2枚(芯の大きさ)
- ・厚紙 5.5×25cm 1枚
- ・麻ひも ・ボンド ・どんぐり

土台の準備




芯のふちにボンドを付け、芯と厚紙(丸)をくっつけます。本体:芯3個使用 ふた:芯1個使用

本体の作り方



裏面(底)の中心から、ボンドを厚紙に付けながらひもを巻き、裏面から側面まで巻き上げます。



巻き終わりにボンドを付け固めます。

厚紙を丸めて本体に入れます。

厚紙の重なり部分をボンドで貼り合わせ、本体の出来上がりです！

作り方の
ふたの



麻ひもを三つ編みにし、輪にして、ふたの中央に穴を開けて出します。

持ち手を中心にして、ボンドを厚紙に付けながらひもを巻き、本体と同じように側面まで巻き上げます。

「親子環境教室」で船に乗ったよ！

いよいよ夏休みも終わり!となる8月30日(土)、水と生きものとの関係について学ぶ「親子環境教室」を開催。屋形船で旧江戸川から葛西沖へ下りました。



スズキ

江戸投網保存会・小島さんによる実演



川と海とその中間(汽水域)で水質調べ

投網で獲れた魚の重さと大きさを計測



アカエイ

毒針注意!!

※この教室は、(財)河川環境管理財団・河川整備基金の助成を受け、江戸川区総合文化センター指定管理者サントリーパブリシティサービス(株)との協働で企画し、ふるさと東京を考える実行委員会とえどがわエコセンター・イノシシ倶楽部の協力で実施しました。

山形県
友好都市

鶴岡でどっぷり、自然と農家体験にハマる!



※(財)河川環境管理財団・河川整備基金の助成を受けて実施しました。

大江戸高等学校2年生の酒井恵利花です。私は幼い時から自然や生きものが好きで、将来は自然にかかわる仕事に就きたいと思っています。今回、運よく自然学校にスタッフとして参加する機会を得ました。初めてのことで、私にとって大きな挑戦となりました。周囲の人に温かく見守られ過ごした3日間、自然がもっと好きになったし、生きていく中で「体験して学ぶことの大切さ」を学びました。この経験を将来に役立てたいと思います。鶴岡から帰った今、自分自身の成長を強く感じています。(会員)



えどがわ自然学校 ツアー in ミステリアス鶴岡 旅の行程

- 9/13/新幹線と「きらきらうえつ」で鶴岡へ→農家に宿泊
- 9/14/稲刈り→大鳥自然の家で生きもの探し、カヌー体験
- 9/15/クラゲで有名「加茂水族館」見学→由良海岸で磯遊び&島探検→(帰途)